



UNIÓN EUROPEA



# JORNADAS DE MOVILIDAD ERASMUS+ DE EDUCACIÓN SUPERIOR

## CONVOCATORIA ERASMUS+ 2024. RESULTADOS Y NOVEDADES.

Universidad de Granada, 28 de junio de 2024

**Erasmus+**

**Educación Superior**

Enriqueciendo vidas, abriendo mentes.



# Índice

1. Análisis de solicitudes KA171-HED 2024
2. Proceso de evaluación de calidad KA171-HED 2024
3. Proceso de adjudicación KA171-HED 2024
4. Resultados KA171-HED 2024
5. Novedades



GOBIERNO DE ESPAÑA

MINISTERIO DE CIENCIA, INNOVACIÓN Y UNIVERSIDADES



Erasmus+

Enriqueciendo vidas, abriendo mentes.



UNIÓN EUROPEA

1

# Análisis de solicitudes KA171-HED 2024

## KA171-HED 2024: Instituciones solicitantes

TIPO	Nº	%
ART	17	15 %
CONS	18	16 %
FP	17	15 %
UNIV	59	53 %

**111**  
solicitudes  
KA171-HED  
en 2024

(2 menos que en 2023)

16 CCAA

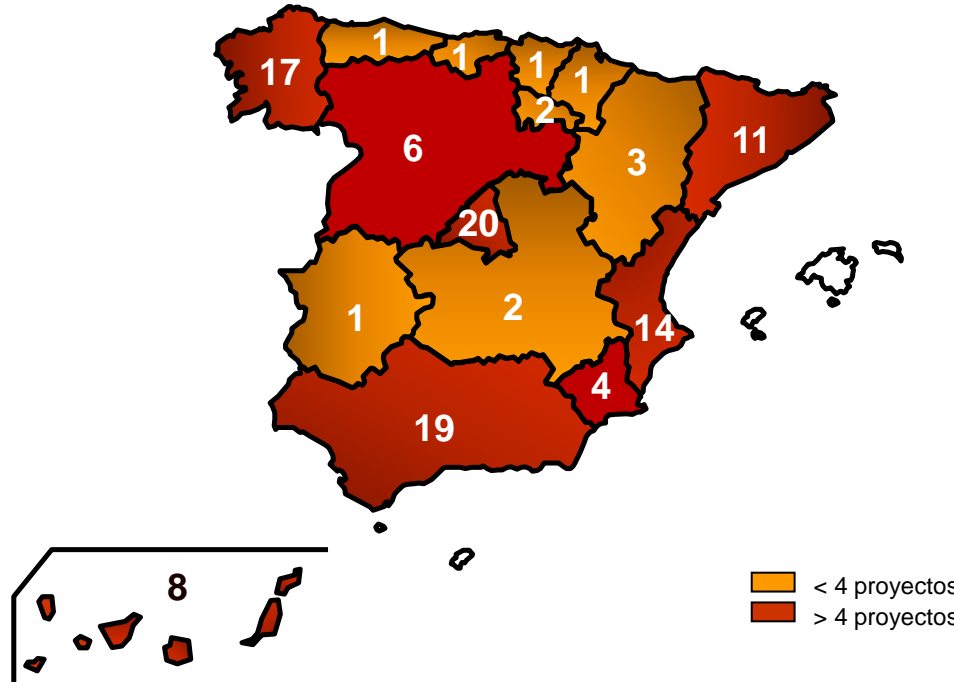
Salvo Islas Baleares

ESTATUTO	Nº	%
Público	86	77 %
Privado	25	23 %

18 CONSORCIOS

93 INSTITUCIONES  
INDIVIDUALES

## Solicitudes KA171-HED 2024: distribución por CC.AA.



Todas las Comunidades Autónomas, excepto Islas Baleares.

Madrid, Andalucía y Galicia concentran el mayor número de solicitudes.

## Solicitudes KA171-HED 2024: cobertura geográfica

**12 regiones**

**8 PAÍSES NUEVOS en 2024**  
(comparado con las solicitudes 2023)

**133 países solicitados**

**6% más**  
en comparación con 2023

Bahamas  
Barbados  
Comoros  
Congo  
Guyana  
Kuwait  
Lesotho  
Samoa

## Solicitudes KA171-HED 2024: países no solicitados

### Caribbean (Region 11)

Antigua Barbuda  
Dominica  
Grenada  
St Kitts and Nevis  
St Lucia  
St Vincent & Grenadines  
Suriname

### Asia (Region 5)

Brunei  
DPR Korea

### Central Asia (Region 6)

Afghanistan

### Middle East (Region 7)

Bahrain  
Oman  
Qatar  
Yemen

### Pacific (Region 8)

Cook Islands  
Kiribati  
Marshall Islands  
Micronesia  
Nauru  
Niue  
Palau  
Solomon Islands  
Tuvalu  
Vanuatu

### Sub-Saharan Africa (R. 9)

Central African Republic  
Chad  
Djibouti  
Eritrea  
Eswatini

29 países  
no solicitados

# Solicitudes KA171-HED 2024: países con una única solicitud



**18 PAÍSES**  
en un único  
proyecto

(4 más que en 2023)



# Solicitudes KA171-HED 2024: tipología de proyectos

**DURACIÓN: 24 o 36 meses**

**EXPERIENCIA PREVIA**

**TAMAÑO**

21 solicitudes → 24 meses  
90 solicitudes → 36 meses

**Inicio de actividades:**  
**1 agosto 2024**

**24 meses:** 01.08.2024 - 31.07.2026  
**36 meses:** 01.08.2024 - 31.07.2027

**111 PROYECTOS:**  
**90** han participado en KA171-2023

**RESULTADOS DE PARTICIPACIÓN**  
**en 2023:**

**74** aprobaron y se financiaron  
**9** aprobaron; sin financiación  
**7** no aprobaron

**TOTAL presupuesto solicitado:**  
**119.314.869 €**

€ más bajo → 17.688 €  
€ más alto → 12.103.723 €

**nº de movilidades:**  
**25.181** en total  
**- de 6 hasta 2.459 -**

**+ variedad de proyectos**

## Solicitudes KA171-HED 2024: actividades

111 solicitudes

109 han pedido

movilidades de personal

93 han pedido

movilidades de estudiantes

4

Solamente 1 actividad

0

Solamente movilidad de estudiantes

4

Solamente movilidad de personal

El número de solicitudes con un solo tipo de actividad (=4) es significativamente menor que en 2023 (=19)

## Solicitudes KA171-HED 2024: evaluaciones

479 regiones

111  
Solicitudes

4 solicitudes con el  
número máximo de  
regiones (=12)

4  
media de regiones  
por proyecto

10  
proyectos con  
10 o más regiones

46  
proyectos con  
1-2 regiones

+ 3%  
de regiones  
solicitadas que en  
2023

América Latina  
(Región 10) es la  
región más  
solicitada (n=70)

## Solicitudes KA171-HED 2024: presupuesto

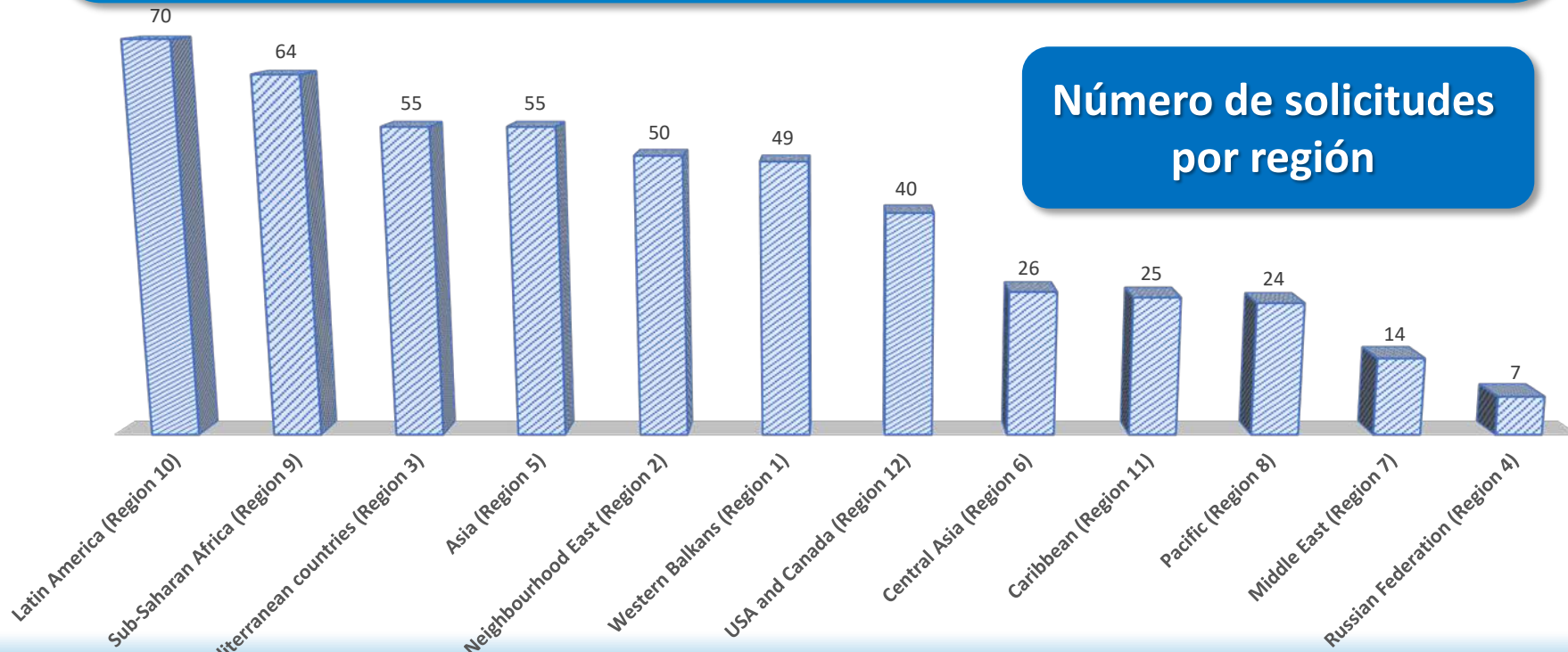
	Región	Presupuesto asignado a España	Presupuesto solicitado	Sobredemanda
1	Balcanes Occidentales	3.940,124 €	10.174.797 €	x3
2	Vecindad Oriental	3.991.404 €	11.652.244 €	x3
3	Países del Mediterráneo Meridional	3.735.784 €	13.645.026 €	x4
4	Federación de Rusia	269.032 €	1,570,230 €	x6
5	Asia	1.788.179 €	18.950.891 €	x11
6	Asia Central	444.955 €	3.423.667 €	x8
7	Oriente Medio	146.601 €	957.928 €	x7
8	Pacífico	175.207 €	2.566.950 €	x15
9	África Subsahariana	5.280.867 €	16.548.904 €	x3
10	América Latina	2.554.583 €	30.708.712 €	x12
11	Caribe	114.420 €	3.835.864 €	x34
12	Estados Unidos y Canadá	630.313 €	5.279.656 €	x8
		<b>23.073.459 €</b>	<b>119.314.869 €</b>	<b>x5</b>



Incremento del 0,34%  
sobre el presupuesto  
de 2023.

Incluye 2M€ de  
cofinanciación para  
América Latina (aportación  
del Ministerio de Ciencia,  
Innovación y Universidades)

## Solicitudes KA171-HED 2024: distribución de la demanda





GOBIERNO DE ESPAÑA

MINISTERIO DE CIENCIA, INNOVACIÓN Y UNIVERSIDADES



sepie

SERVICIO ESPAÑOL PARA LA INTERNACIONALIZACIÓN DE LA EDUCACIÓN



Erasmus+

Enriqueciendo vidas, abriendo mentes.

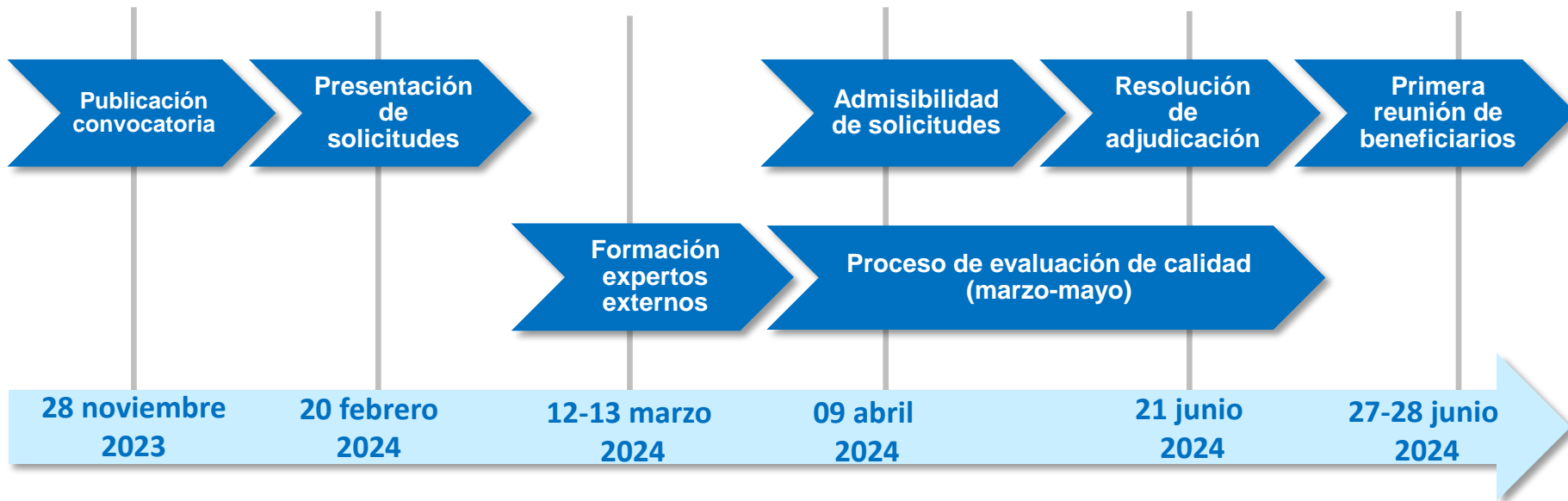


UNIÓN EUROPEA

2

# Proceso de evaluación de calidad KA171-HED 2024

# Proceso de evaluación de calidad KA171-HED



# Consulta de los resultados de la evaluación KA171-HED

2022-1-ES01-KA171-HED-000074851

AVISOS SOLICITUDES E INFORMES REGISTRO ELECTRÓNICO AYUDA/PLANTILLAS

Proyecto: 2022-1-ES01-KA171-HED-000074851

- Institución solicitante
- Pagos y cobros
- Comunicaciones
- Socios/Consortios
- Calidad**
- Documentos
- Actividades
- Controles
- Documentos pendientes de firma

Desde la sección “Calidad” de su proyecto en ULISES



# Visualización de los resultados de la evaluación KA171-HED

1. Comentarios para el solicitante

2. Puntuación y texto predefinido (criterio 1)

3. Puntuaciones y textos predefinidos por región (criterios 2 y 3)

**Comentarios para el solicitante:**

El solicitante Universidad... una de las fortalezas de... completo desarrollo de... reconocimiento (se reco... Erasmus, que puede se... estrategia de internacio... líneas generales, la sele...

**Criterio:** Calidad del diseño del proyecto y los mecanismos de cooperación  
**Puntuación:** 35.0  
**Comentario:**  
 El criterio "Calidad del diseño del proyecto y de los mecanismos de cooperación" se... selección de los participantes, se han organizado y presentado con transparencia. S... educación superior involucradas. Además, los mecanismos previstos para el reconocir...

Región	Puntuación
Región 1 : Balcanes Occidentales	58.0
Región 5 : Asia	59.0

**Región 1 : Balcanes Occidentales**

**Criterio:** Pertinencia de la...  
**Puntuación:** 39.0  
**Comentario:**  
 El criterio "pertinencia de... internacionalización de la... como los tipos de activida...

**Criterio:** Impacto y difusión...  
**Puntuación:** 19.0  
**Comentario:**  
 El criterio "impacto y di... rigurosamente y afecta te... resultados del proyecto se...

**Región 5 : Asia**

**Criterio:** Pertinencia de la estrategia  
**Puntuación:** 39.0  
**Comentario:**  
 El criterio "pertinencia de la estrategia" se ha descrito de manera sobresaliente. Tanto la región seleccionada, como las movildades previstas... internacionalización de las instituciones de educación superior implicadas. Además, la selección de las movildades se ha explicado con un alto nivel... como los tipos de actividades seleccionadas.

**Criterio:** Impacto y difusión  
**Puntuación:** 20.0  
**Comentario:**  
 El criterio "impacto y difusión" se ha descrito de manera sobresaliente. El impacto potencial del proyecto en los participantes, beneficiarios... rigurosamente y afecta tanto a nivel local como nacional. La sostenibilidad del impacto potencial del proyecto de movilidad es muy importante. Adem... resultados del proyecto se han detallado perfectamente tanto a nivel de la/s institución/es de educación superior implicada/s como a nivel regional.



GOBIERNO DE ESPAÑA

MINISTERIO DE CIENCIA, INNOVACIÓN Y UNIVERSIDADES

sepie

SERVICIO ESPAÑOL PARA LA INTERNACIONALIZACIÓN DE LA EDUCACIÓN



Erasmus+

Enriqueciendo vidas, abriendo mentes.



UNIÓN EUROPEA

3

# Proceso de adjudicación KA171-HED 2024

# Proceso de adjudicación KA171-HED 2024

## Tabla-resumen

## Crterios de adjudicación por región y actividad

Pasos de adjudicación:	1		2		3		4		5		6		7		8		9		10		11		12		13		14		15		16	
	Todas	ST	SM	Todas	ST	SM	Todas	ST	SM	Todas	ST	SM	Todas	ST	SM	Todas	ST	SM	Todas	ST	SM	Todas	ST	SM	Todas	ST	SM	Todas	ST	SM		
Actividades	1		2		3		4		5		6		7		8		9		10		11		12		13		14		15		16	
REGIÓN	Recom. de exp. Externos	≤ 5 días	Días de viaje 2	≤ 5 meses	Reducción de Nº de Mov. a la demanda (hasta 1 mov./flujo)	Balance presupuestario 5%	Balance presupuestario 8%	Reducción general 50%	Ajuste al % de sobredemanda	Prioridad SM	Prioridad menos oportunidades	Balance geográfico	Prioridades geográficas	Prioridad criterio de calidad 1. Gestión	Ajuste de presupuesto al remanente	Lista de reserva de proyectos																
R.1 Balcanes	x	x	x	x		x***		x		x																						
R.2 Este	x	x	x	x		x		x		x	x				x	x												x		x		
R.3 Med. Sur	x	x	x	x	x**	x				x	x		x		x	x												x		x		
R.4 Rusia	x	x	x	x					x																							
R.5 Asia	x	x	x	x	x*	x						x	x	x	x												x	x	x		x	
R.6 Asia C.	x	x	x	x		x		x				x																x				
R.7 Oriente Próx.	x	x	x	x				x	x																							
R.8 Pacífico	x	x	x	x	x	x																	x	x		x	x	x		x	x	
R.9 África Subs.	x	x	x	x	x*	x																	x	x								
R.10 Am. Latina	x	x	x	x	x	x																	x				x		x			
R.11 Caribe	x	x	x	x	x				x														x				x		x			
R.12 EEUU+Canadá	x	x	x	x		x		x																			x	x	x		x	x


\* No se aplica a los países en desarrollo.

\*\* No se aplica a SM.

\*\*\* Se aplica hasta agotar el presupuesto remanente.

## Adjudicación 2024: reducciones (I) criterios 1-4

TODAS LAS REGIONES



Se ha tenido en cuenta las **propuestas de reducciones de los evaluadores.**

Se han reducido a **5 días** la financiación de las movilidades de personal.

Se ha concedido financiación de **2 días de viaje** para personal.

Se ha reducido a **5 meses** la financiación de las movilidades de estudiantes.

## Adjudicación 2024: reducciones (II) criterios 5-9

Regiones con una sobredemanda  $\geq 10$  veces y/o  $\geq 10$  países



Se reducen los flujos a **1 movilidad** (R3\*\*, R5\*, R8, R9\*, R10 y R11).

Regiones con una sobredemanda  $\leq 10$  veces y/o  $\leq 10$  países



Se reduce en un **50%** del presupuesto solicitado en la región (R1, R2, R6, R7 y R12). **NEW**

Límite de % adjudicado por región



Regiones con un presupuesto total **>150.000 €**, se limita a un **5%** del presupuesto disponible en la región (R1\*\*\*, R2, R3, R5, R6, R8, R9, R10). **NEW**



Regiones con un presupuesto total  **$\leq 150.000$  €**, se limita a un **8%** del presupuesto disponible en la región (R7 y R11).

Rusia



Reducción lineal del **17%** del presupuesto solicitado (diferencia entre solicitado y disponible). **NEW**

\* No se aplica a los países en desarrollo

\*\* No se aplica a SM

\*\*\* Se aplica hasta agotar el presupuesto disponible

## Adjudicación 2024: reducciones (III) criterios 10-13

Regiones 1, 2 y 3



Se ha dado prioridad a la movilidad de estudiantes.

Regiones 2 y 3



Se ha dado prioridad a la movilidad de estudiantes con menos oportunidades.

Regiones 5, 6, 7,  
8, 9, 10 y 11



Se han priorizado los proyectos que respondan al criterio de diversidad geográfica, prevaleciendo sobre la puntuación total obtenida en la evaluación de calidad (países solicitados en un único proyecto).

Regiones 3, 5, 8 y 9



Se han tenido en cuenta los objetivos políticos y geográficos de la Comisión.



GOBIERNO DE ESPAÑA

MINISTERIO DE CIENCIA, INNOVACIÓN Y UNIVERSIDADES

sepie

SERVICIO ESPAÑOL PARA LA INTERNACIONALIZACIÓN DE LA EDUCACIÓN



Erasmus+

Enriqueciendo vidas, abriendo mentes.



UNIÓN EUROPEA

4

# Resultados KA171-HED 2024

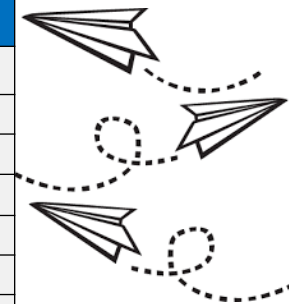
© European Union, 2021 (CC BY-NC-ND 4.0) — image source: iStockphoto.com

## Presupuesto adjudicado KA171-HED 2024: regiones

Nº Región	Nombre Región	Presupuesto disponible	Presupuesto adjudicado
1	Balcanes Occidentales	3.940.124 €	3.938.148 €
2	Vecindad Oriental	3.991.404 €	3.989.094 €
3	Países del Mediterráneo Meridional	3.735.784 €	3.733.054 €
4	Federación de Rusia	269.032 €	268.434 €
5	Asia	1.788.179 €	1.787.991 €
6	Asia Central	446.955 €	445.082 €
7	Oriente Medio	146.601 €	146.547 €
8	Pacífico	175.207 €	175.090 €
9	África Subsahariana	5.280.867 €	5.280.693 €
10	América Latina	2.554.583 €	2.554.026 €
11	Caribe	114.420 €	113.605 €
12	Estados Unidos y Canadá	630.313 €	627.580 €


23.073.469 €

23.059.344 €





## Presupuesto adjudicado KA171-HED 2024: apoyo a la inclusión



Nº Región	Nombre Región	Remanentes
1	Balcanes Occidentales	21.976 €
2	Vecindad Oriental	2.310 €
3	Países del Mediterráneo Meridional	2.730 €
4	Federación de Rusia	598 €
5	Asia	188 €
6	Asia Central	1.873 €
7	Oriente Medio	54 €
8	Pacífico	117 €
9	África Subsahariana	174 €
10	América Latina	557 €
11	Caribe	815 €
12	Estados Unidos y Canadá	2.733 €
<b>TOTAL NDICI (R2-12)</b>		<b>30.000 €</b>

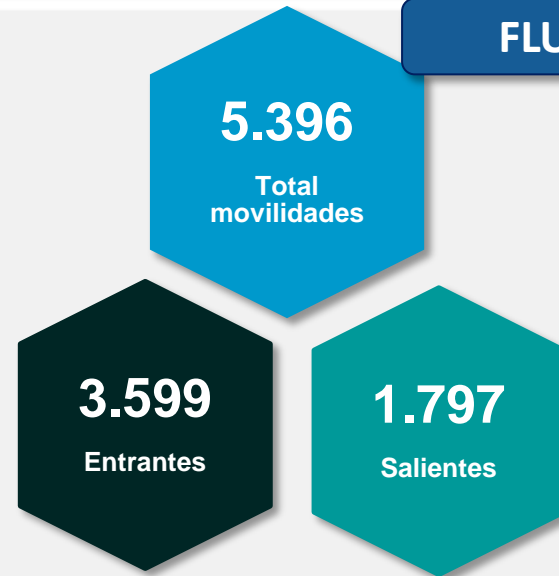
**64.125 €**

## Movilidades financiadas. KA171-HED 2024.

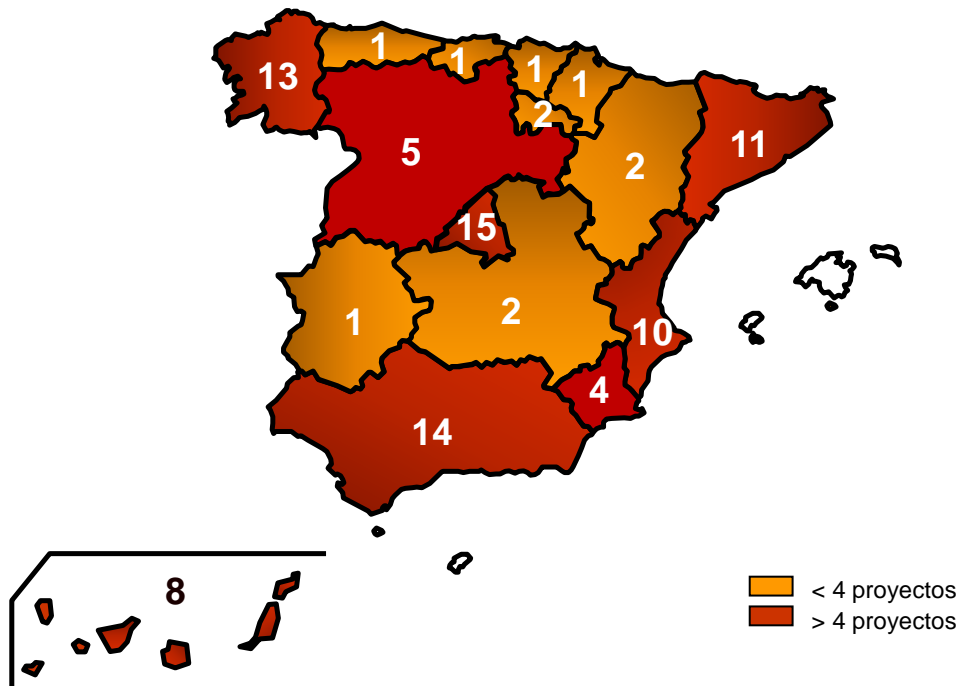
### TIPOLOGÍA



### FLUJO



## Proyectos financiados KA171-HED 2024: distribución por CC.AA.



Diversidad geográfica.

Madrid, Andalucía y Galicia concentran el mayor número de proyectos financiados.

## Resultados de proyectos KA171-HED 2024

96

Proyectos con todas las regiones aprobadas

7

Proyectos con algunas regiones aprobadas y otras **suspensas**

8

Proyectos con todas las regiones **suspensas**

90

Proyectos **financiados**

13

Proyectos en lista de reserva

8

Proyectos **rechazados**

# Proyectos con regiones aprobadas KA171-HED 2024

## Diferentes escenarios

Proyectos con todas las regiones aprobadas y financiadas (1).

Proyectos con todas las regiones aprobadas y algunas regiones financiadas (1) y otras regiones no financiadas (2)

Proyectos con todas las regiones aprobadas y algunas regiones financiadas pero no todos los países (3) y otras regiones no financiadas (2).

Proyectos con todas las regiones aprobadas y ninguna región financiada (4).

1. Se pueden realizar movilidades normalmente.

2. Se pueden realizar movilidades en las regiones no financiadas con cargo a OS.

3. Se pueden realizar movilidades en los países no financiados a través de transferencia de países en la misma región o a través de OS.

4. No es posible realizar movilidades si no hay al menos 1 movilidad financiada.

## Regiones/países aprobados no financiados KA171-HED 2024

### Lista de reserva

Podrán ser seleccionados, en caso de disponer de fondos adicionales, como máximo **hasta el 31 de diciembre de 2024**, en cuyo caso, el SEPIE emitirá resolución y comunicará individualmente a los solicitantes.

## Regiones aprobadas vs suspensas KA171-HED 2024

NÚMERO DE PROYECTOS POR REGIÓN				
Nº Región	Nombre Región	Nº proyectos solicitantes	Nº proyectos aprobados	Nº proyectos suspensos
1	Balcanes Occidentales	49	44	5
2	Vecindad Oriental	50	49	1
3	Países del Mediterráneo Meridional	55	52	3
4	Federación de Rusia	7	7	0
5	Asia	55	53	2
6	Asia Central	26	24	2
7	Oriente Medio	14	14	0
8	Pacífico	24	22	2
9	África Subsahariana	64	62	2
10	América Latina	70	67	3
11	Caribe	25	24	1
12	Estados Unidos y Canadá	40	38	2

479

456

23

El 95% de las regiones solicitadas han superado el umbral de calidad

## Países con mas movilidades financiadas KA171-HED 2024



Albania (R1)

422



Ukraine (R2)

348



Bosnia and Herzegovina (R1)

342



Georgia (R2)

241



## Proyectos adjudicados KA171-HED 2024 (I)

90 proyectos

88

Movilidad de personal

81

Movilidad de estudiantes

11

Solamente 1 actividad

2

Solamente movilidad de estudiantes

9

Solamente movilidad de personal

3% más de proyectos financiados que en 2023.

## Proyectos adjudicados KA171-HED 2024 (II)

357 regiones

90

solicitudes

12

Nº máximo de regiones. 2 proyecto

4

media de regiones por proyecto

7

proyectos con  $\geq 10$  regiones

38

proyectos con 1-2 regiones

6 % más de regiones financiadas que en 2023



GOBIERNO DE ESPAÑA

MINISTERIO DE CIENCIA, INNOVACIÓN Y UNIVERSIDADES

sepie

SERVICIO ESPAÑOL PARA LA INTERNACIONALIZACIÓN DE LA EDUCACIÓN



Erasmus+

Enriqueciendo vidas, abriendo mentes.



UNIÓN EUROPEA

5

# Novedades

# Novedades KA171-HED

## Financiación de movilidades e instituciones (I)


### Ayuda de viaje

¿QUIÉN PUEDE PERCIBIR CADA AYUDA?			6
	Ayuda de viaje	✈️ 2 días adicionales de ayuda individual para viaje estándar	✈️ 6 días adicionales de ayuda individual para viaje ecológico <sup>4</sup>
<b>Tipos de movilidad</b>			
<b>Estudiantes</b> Movilidades <b>hacia/desde</b> países no asociados al Programa de las regiones 1 a 12	✓	<del>✗</del>	✓
<b>Personal</b> Movilidades <b>hacia/desde</b> países no asociados al Programa de las regiones 1 a 12	✓	✓	✓



Distancias <sup>3</sup>	En caso de viaje ecológico	En caso de viaje estándar
Entre 10 y 99 km:	56€	28€
Entre 100 y 499 km:	285€	211€
Entre 500 y 1.999 km:	417€	309€
Entre 2 000 y 2.999 km:	535€	395€
Entre 3 000 y 3.999 km:	785€	580€
Entre 4 000 y 7.999 km:	1.188€	1.188€
8.000 km o más:	1.735€	1.735€

## Financiación de movilidades e instituciones (II)

### Apoyo organizativo a las instituciones con movilidades con apoyo a inclusión

Categoría presupuestaria	Costes subvencionables y normas aplicables	Importe
	<b>Apoyo a la inclusión</b> <p>Costes relacionados con la organización de actividades de movilidad para participantes con menos oportunidades que necesiten apoyo adicional sobre la base de los costes reales.</p> <p><b>Mecanismo de financiación:</b> contribución a los costes unitarios.</p> <p><b>Regla de asignación:</b> en función del número de participantes con menos oportunidades que reciban apoyo adicional sobre la base de los costes reales a través de la categoría de apoyo a la inclusión.</p>	<p><b>125 €</b></p> <p>100 € por participante</p>

### Ayudas individuales: Movilidad de personal

MOVILIDADES FÍSICAS (HASTA 60 DÍAS)		Hasta el día 14	Del día 15 al 60
	Movilidades <b>hacia</b> países no asociados al Programa de las regiones 1 a 12	<p><b>190 €</b></p> <p><del>180 €/día</del></p>	<p><b>133 €</b></p> <p><del>120 €/día</del></p>
	Movilidades <b>desde</b> países no asociados al Programa de las regiones 1 a 12	<p><b>170 €</b></p> <p><del>160 €/día</del></p>	<p><b>119 €</b></p> <p><del>110 €/día</del></p>

# Participación de terceros países no asociados al programa

## Estatus de Bielorrusia

- Se sitúa en el mismo contexto que Federación de Rusia
- No hay cooperación a nivel institucional (*no elegible en KA2*)
- No se pueden transferir fondos europeos a las instituciones (*por ejemplo, apoyo organizativo*)
- Elegible en KA171-HED (*financiación directa a los participantes*)

Guía del Programa Erasmus+ 2024, v.ES; página 39.

## Listado actualizado de países ODA

Guía del Programa Erasmus+ 2024, v.ES; página 40.

### DAC List of ODA Recipients | Effective for reporting on 2024 and 2025 flows

LEAST DEVELOPED COUNTRIES	LOW INCOME COUNTRIES WHICH ARE NOT LDCs (per capita GNI <= \$1 135 in 2022)	LOWER MIDDLE INCOME COUNTRIES AND TERRITORIES WHICH ARE NOT LDCs (per capita GNI \$1 136 - \$4 465 in 2022)	UPPER MIDDLE INCOME COUNTRIES AND TERRITORIES WHICH ARE NOT LDCs (per capita GNI \$4 466 - \$13 845 in 2022)
Afghanistan (L) Angola (LM) Bangladesh (LM) Benin (LM) Burkina Faso (L) Burundi (L) Cambodia (LM) Central African Republic (L) Chad (L) Comoros (LM) Democratic Republic of the Congo (L) Djibouti (LM) Eritrea (L)	Democratic People's Republic of Korea Syrian Arab Republic	Algeria Bhutan Bolivia Cabo Verde Cameroon Congo Côte d'Ivoire Egypt Eswatini Ghana Honduras India Iran	Albania Argentina Armenia Azerbaijan Belarus Belize Bosnia and Herzegovina Botswana Brazil China (People's Republic of) Colombia Costa Rica Cuba

# Novedades de Dimensión Internacional

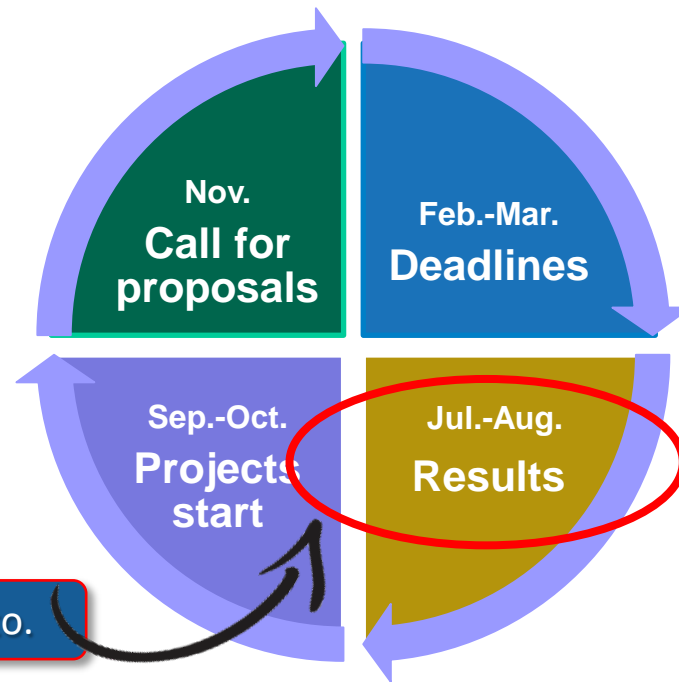


## Acciones de Gestión Centralizada Erasmus+

### Calendario 2024

Las solicitudes de proyectos de gestión centralizada están finalizando el proceso evaluación de calidad.

Publicación de resultados en julio-agosto.



## Desarrollo de Capacidades en Educación Superior

Presupuesto  
2024

**100 millones de €**

para financiar aprox.

**150 proyectos**

de Desarrollo de Capacidades en HE

**972**  
solicitudes

Mayor demanda  
**(+23%)**  
que en 2023

## Erasmus Mundus: presupuesto y solicitudes

### Másteres conjuntos (EMJM)

**Presupuesto 2024:**  
**150 millones de € aprox.**

Se financiarán unos  
**32 proyectos**  
de entre  
**140 solicitudes recibidas**

### Medidas de Diseño (EMDM)

**Presupuesto 2024:**  
**3 millones de € aprox.**

Se financiarán unos  
**50 proyectos**  
de entre  
**178 solicitudes recibidas**

## Erasmus Mundus: participación de instituciones españolas

### Másteres conjuntos (EMJM)

### Medidas de Diseño (EMDM)

De las 140 solicitudes de 2024:

27 tienen a una HEI española como coordinadora (=19%)

54 tienen a una HEI española como socia (=39%)

En solicitudes EMJM: 2º país, tras Francia

De las 178 solicitudes de 2024:

19 corresponden a instituciones españolas (=11%)

Tercer país en solicitudes EMDM (tras Turquía y Portugal)

## Intercambios Virtuales Erasmus+ (EVE)

**Presupuesto  
2024**

**5,8 millones de €**  
para financiar aprox.  
**17 proyectos**

**160  
solicitudes**

47 HEI españolas han  
presentado su solicitud

➡ **14 como coordinadoras**

## Acciones Jean Monnet

Módulos, cátedras y centros de excelencia

31% más de demanda que en 2023

Total de solicitudes 2024:

1.316

**España es el segundo estado miembro** (tras Italia) con mayor número de instituciones solicitantes

Entre los terceros países, destacan las solicitudes de instituciones de **Ucrania**

Redes Jean Monnet: 27 propuestas recibidas (+40% respecto 2023)



GOBIERNO DE ESPAÑA

MINISTERIO DE CIENCIA, INNOVACIÓN Y UNIVERSIDADES

sepie

SERVICIO ESPAÑOL PARA LA INTERNACIONALIZACIÓN DE LA EDUCACIÓN



Erasmus+

Enriqueciendo vidas, abriendo mentes.



UNIÓN EUROPEA

¡Gracias por su atención!

sepie

SERVICIO ESPAÑOL PARA LA INTERNACIONALIZACIÓN DE LA EDUCACIÓN



[www.sepie.es](http://www.sepie.es)



[www.erasmusplus.gob.es](http://www.erasmusplus.gob.es)



[sepie@sepie.es](mailto:sepie@sepie.es)

#ErasmusPlus

